










心房細動アブレーション入院計画表 (PV isolation)

※10時までに入院受付までお越し下さい。入院時必ずこの用紙を持参して下さい。
 ご不明な点がございましたら、入院後病棟看護師までお尋ね下さい。

項目	入院当日～治療前日		治療当日	治療後1日目	退院予定
	処置・準備	現在飲んでいるお薬を確認します。 持参して下さい。 心電図モニターを着けます。 入院後から点滴を開始する場合があります。 ジェルネイルをつけている方は、剥がしてきて下さい。		治療前に着替えを行いT字帯を付けます。 時計・めがね・入れ歯等の貴金属類はずします。 血栓症予防のため、弾性ストッキングを履きます。 カテーテル室で毛剃りします。尿管を挿入することがあります。 	カテーテルを刺した部分の抜糸をします。
検査	採血、レントゲン、心電図、心エコー、経食道エコー、造影CT等の検査があります。 *採血は入院手続き後外来で行います。 		看護師がカテーテル室へご案内します。 カテーテル室には(午前 番目・午後 番目)に入室予定です。 治療後に心電図、レントゲン、心エコー等の検査があります。 6時間後にもう一度心電図採血の検査があります。 	心電図、採血等の検査があります。	
安静	制限はありません。 		治療後からベッド上での安静になります(6時間前後)。 カテーテルを刺した方の足は曲げないで下さい。 下肢は翌朝抜糸します。 	制限はありません。	
薬剤	治療の為、朝食は摂れませんが、朝の薬は内服します。 *糖尿病の薬は飲まないで下さい。 *医師の指示によって中止となる薬もあります。		(朝・昼)食後の薬は__時に飲みます。 中止または変更するお薬のある方は、薬剤師または看護師より説明致します。 	変更がある場合お知らせします。	
食事	経食道エコー、造影CTの検査がある為、 朝食は摂らずにお越し下さい。昼食より病院食です。		(朝食・昼食)は治療後食べられます。	病院食です。	朝食まで病院食です。
清潔	体を拭く、入浴、シャワーのいずれかです。		安静時間終了後、蒸しタオルで体を拭きます。 	蒸しタオルで体を拭きます。(入浴は退院日から可能です。)	
排泄			治療後から安静時間が終わるまではベッドの上での排泄となります。		
説明	<input type="checkbox"/> ()より治療の説明があります。 ご家族の同席が必要になります。 このお時間までにお越し下さい。 <input type="checkbox"/> 当日同意書をご持参下さい。		ご家族の方は治療前までに御来院ください。 (何らかの事情で来院出来ない方は、連絡先を病棟看護師にお伝え下さい。) 治療後、医師から結果について説明があります。	治療後1日目	